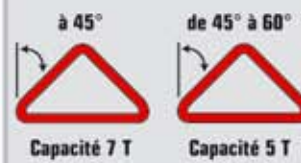


TRÈS IMPORTANT : Les CMU (Charges Maximales d'Utilisation) indiquées s'entendent dans le strict respect des conditions d'utilisation précisées dans la Norme 1492-1 et 1492-2.


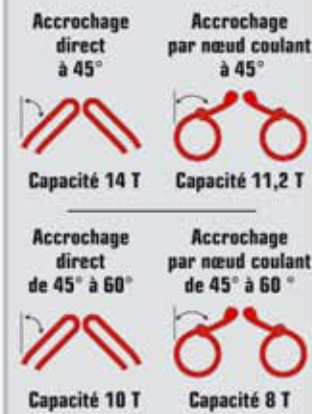
Facteurs de mode : élingue ronde

	CMU en kg	Charge en %				
		100 %	200 %	140 % de 7° à 45°	80 %	100 % de 45° à 60°
LILAS	1 000	1 000	2 000	1 400	800	1 000
VERT	2 000	2 000	4 000	2 800	1 600	2 000
JALINE	3 000	3 000	6 000	4 200	2 400	3 000
GRIS	4 000	4 000	8 000	5 600	3 200	4 000
ROUGE	5 000	5 000	10 000	7 000	4 000	5 000
MARRON	6 000	6 000	12 000	8 400	4 800	6 000
BLEU	8 000	8 000	16 000	11 200	6 400	8 000
ORANGE	10 000	10 000	20 000	14 000	8 000	10 000
ORANGE	15 000	15 000	30 000	21 000	12 000	15 000
ORANGE	25 000	25 000	50 000	35 000	20 000	25 000
ORANGE	30 000	30 000	60 000	42 000	24 000	30 000
ORANGE	40 000	40 000	80 000	56 000	32 000	40 000

Exemple avec 1 élingue ronde 10 T



Exemple avec 2 élingues rondes 10 T



Facteurs de mode : élingue sangle plate

	CMU en kg	Largeur en mm	Charge en %				
			100 %	200 %	140 % de 7° à 45°	80 %	100 % de 45° à 60°
LILAS	1 000	30	1 000	2 000	1 400	800	1 000
OLIVE	1 500	50	1 500	3 000	2 100	1 200	1 500
VERT	2 000	60	2 000	4 000	2 800	1 600	2 000
BLANC	2 500	75	2 500	5 000	3 500	2 000	2 500
JALINE	3 000	90	3 000	6 000	4 200	2 400	3 000
GRIS	4 000	120	4 000	8 000	5 600	3 200	4 000
ROUGE	5 000	150	5 000	10 000	7 000	4 000	5 000
MARRON	6 000	180	6 000	12 000	8 400	4 800	6 000
BLEU	8 000	240	8 000	16 000	11 200	6 400	8 000
ORANGE	10 000	300	10 000	20 000	14 000	8 000	10 000
ORANGE	15 000	240	15 000	30 000	21 000	12 000	15 000
ORANGE	20 000	300	20 000	40 000	28 000	16 000	20 000

Exemple avec 2 élingues sangles plates 10 T

